

## Kleiner Oster KiGo to go

*Liebe Kinder, liebe Familien*

*Leider können wieder nicht alle beim Osterbrunch zusammen Ostern feiern.*

*Damit wir doch irgendwie gemeinsam feiern können, haben wir euch diesen kleinen KiGo to go erstellt.*

*So könnte ein kurzer GOTTESDIENST zuhause ablaufen:*

*Eine Kerze wird angezündet – und der Gottesdienst beginnt mit dem Worten:*

**„Wir feiern jetzt Gottesdienst im Namen des Vaters und des Sohnes und des Heiligen Geistes“**

**LIED Es läuten alle Glocken**

*Es läuten alle Glocken, sie läuten nah und fern, sie rufen uns zur Kirche, wir Kinder kommen gern. Gott liebt die Kinder, er lädt uns alle ein; Gott liebt die Kinder, wir wollen bei ihm sein*

**LIED Lasst uns miteinander**

*Lasst uns miteinander, lasst uns miteinander, singen, spielen, loben den Herrn!*

*Lasst uns das gemeinsam tun, singen, spielen, loben den Herrn!*

*Singen, spielen, loben den Herrn, singen, spielen, loben den Herrn,*

*singen, spielen, loben den Herrn, singen, spielen, loben den Herrn!*

**ANDACHT:**

*„Wir haben in der Schule heute eine Friedenstaube gebastelt- das war toll!“ erzählt Amelie als sie nach Hause kommt, „Aber warum steht eigentlich die Taube für den Frieden?“*

*Ihre Mutter setzt sich zu ihr und beginnt: „Das kam so:*

*Vor langer, langer Zeit baute Noah ein Schiff mitten auf dem trockenen Land.*

*„Wie kommt er darauf“, so fragten sich die Leute. „Hier ist doch kein Wasser!“ Aber Noah wusste, warum er es tat. Eines Tages hatte er die Stimme Gottes gehört. „An Dir habe ich Freude, Noah“ sagte Gott zu ihm. Du bist gut zu Menschen und Tieren. Aber sonst gibt es niemand mehr auf dieser ganzen Erde, an dem ich Freude haben kann. Alle sind böse, sie schlagen sich, sie rauben und morden. Ich sehe nicht mehr länger zu. Nur Dich und Deine Familie will ich retten. Baue Dir ein großes Schiff!“*

*Man nennt Noahs Schiff die Arche. Als es fertig war, sagte Gott zu Noah: „Geh mit Deiner Frau und Deinen Kindern in die Arche. Nimm auch Tiere mit, von jeder Art ein Paar. Ich will nicht, dass Alles Leben untergeht. Bald wird die Sintflut kommen.“*

*Die Tiere kamen herbei, ein langer Zug. Als alle drinnen waren, machte Gott die Türe fest zu. Es begann in Strömen zu regnen und hörte nicht mehr auf. Das Wasser stieg und stieg. Es war höher als die Häuser und die Bäume, sogar die hohen Berge verschwanden im Wasser. Nur die Arche schwamm obenauf.*

*Nach vielen Wochen hörte es auf zu regnen. Langsam begann das Wasser wieder zu sinken. Eines Tages setzte die Arche auf einem Berggipfel auf. Aber ringsherum war überall noch Wasser.*

*Noah wollte wissen, wie es auf der Erde aussah. Er schickte eine Taube aus, aber sie fand keinen trockenen Fleck und kehrte wieder zurück.*

*Nach sieben Tagen schickte er sie zum zweiten Mal aus. Am Abend kam sie zurück und hatte einen Zweig im Schnabel. Sie hatte ihn von einem Ölbaum abgepflückt. Nach weiteren sieben Tagen ließ Noah die Taube ein drittes Mal fliegen und sie kam nicht mehr zurück.*

*Jetzt wusste er: Die Erde war trocken. Er ging aus der Arche und mit ihm seine Frau, seine Kinder und alle Tiere. Er baute Gott einen Altar und dankte ihm.*

*Da sagte Gott zu Noah: „Ich will nie wieder eine Sintflut über die Erde kommen lassen. Zum Zeichen dafür setze ich den Regenbogen in die Wolken. Wenn ihr ihn seht, dann wisst ihr: Gott meint es gut mit uns!“  
(Meine schönsten Bibelgeschichten)*

Und seitdem steht die Taube mit dem Olivenzweig, aber auch der Regenbogen, als sichtbares Zeichen für den Frieden und Gottes ewiges Versprechen an uns Menschen.“

„Das ist ja toll- jetzt freue ich mich noch viel mehr über einen Regenbogen, wenn das ein lieber Gruß von Gott ist.“, strahlt Amelie. „Maria hat erzählt, dass sie zu Hause zu Ostern Ostertauben backen.“ „Oh, das ist ja auch eine tolle Idee! Jesus ist sowas wie die Erneuerung von Gottes Versprechen. Durch Jesus, der uns Gott und seine Liebe verständlicher, greifbarer, nähergebracht hat, hat Gott einen neuen, viel engeren Bund mit uns Menschen geschlossen. Und Jesus, der unser Freund sein will hat uns versprochen:

*„Ihr dürft sicher sein: ich bin immer und überall bei euch, bis an das Ende dieser Welt!“*

Und wenn man dann durch eine köstliche Taube nochmal ganz feste an diese Versprechen erinnert wird- gibt es nichts Schöneres!“ „Au ja Mama, ich frage Maria mal nach dem Rezept und dann backen wir auch eine!“

### **LIED Da berühren sich Himmel und Erde**

*Wo Menschen sich vergessen, die Wege verlassen, und neu beginnen, ganz neu, da berühren sich Himmel und Erde, dass Frieden werde unter uns, da berühren sich Himmel und Erde, dass Frieden werde unter uns.*

*Wo Menschen sich verschenken, die Liebe bedenken, und neu beginnen, ganz neu, da berühren sich Himmel..  
Wo Mensch sich verbünden, den Hass überwinden, und neu beginnen, ganz neu, da berühren sich Himmel ...*

### **GEBET**

Danke Gott, dass Du uns so sehr liebst, dass Du uns Dein ewiges Versprechen gibst.

Dass Du uns mit jeder Taube an Deinen Frieden erinnerst.

Danke für Deine Treue und Deinen Zuspruch mit jedem Regenbogen, den Du auf den Himmel setzt.

Wir bitten Dich für alle Menschen, denen es im Moment nicht gut geht, gib ihnen Deinen Frieden.

Und hilf uns zu helfen, wo unsere Hilfe gebraucht wird und zeig uns, wie wir helfen können.

Und alles, was uns sonst noch bewegt, legen wir vor Dich hin in dem Gebet, das uns Jesus gelehrt hat:

**Vater unser im Himmel,  
geheiligt werde Dein Name.  
Dein Reich komme.  
Dein Wille geschehe,  
wie im Himmel so auf Erden.  
Unser tägliches Brot gib uns heute.  
Und vergib uns unsere Schuld,  
wie auch wir vergeben unseren Schuldigern.  
Und führe uns nicht in Versuchung,  
sondern erlöse uns von dem Bösen.  
Denn Dein ist das Reich und die Kraft  
und die Herrlichkeit in Ewigkeit.**

**AMEN**

### **LIED Gott Dein guter Segen**

*Gott, Dein guter Segen ist wie ein großes Zelt, hoch und weit, fest gespannt über unsre Welt.  
Guter Gott, ich bitte Dich: Schütze und bewahre mich. Lass mich unter Deinem Segen leben und ihn weitergeben. Bleibe bei uns alle Zeit, segne uns, segne uns, denn der Weg ist weit, segne uns, segne uns, denn der Weg ist weit.*

# Colomba

## Taube - typisch italienisches Ostergebäck, ähnlich wie Panettone

Am Vortag die Hefe in der Milch auflösen. Mehl in eine Schüssel sieben, Salz hinzufügen und eine große Mulde eindrücken. Hefemilch, Zucker und verquirlte Eier in die Vertiefung geben. Butter in Stücken dazugeben. Alles in der Küchenmaschine oder mit den Knethaken des Mixers gründlich kneten. Während ca. 15 Minuten weiter bearbeiten, bis der Teig geschmeidig und glatt ist. Zugedeckt an einem warmen Ort 30 Minuten gehen lassen.

Teig nochmals durchkneten, in eine Schüssel geben und mit einem feuchten Tuch bedeckt im Kühlschrank zwölf Stunden ruhen lassen.

Am nächsten Tag den Teig zu einer Taube formen. Eine Form kann man selber machen aus Karton, Alufolie, Büroklammern und Backpapier, Durchmesser sollte ca. 20 cm sein und Höhe ca. 5 cm. Die Taube auf ein mit Backpapier belegtes Blech geben. An einem ca. 30 Grad warmen Ort 2-3 Stunden aufgehen lassen.

Ofen auf 190 Grad C vorheizen. Colomba in der unteren Ofenhälfte einschieben.

Jetzt das Eiweiß schaumig schlagen, Zimt begeben und Zucker einrieseln lassen. Zu festem Schnee weiter schlagen. Das kann bis zu 10 Minuten dauern.

Nach 20 Minuten Backzeit die Taube herausnehmen. Die Manschette entfernen. Eischnee über die Colomba verteilen und mit Mandeln bestreuen. Bei 180 Grad C weitere 20 Minuten backen. Auf einem Gitter auskühlen lassen.

### Tipp:

Dem Teig können vor dem Formen 50-100 g in Orangensaft getränkte Sultaninen und/oder 50-100 g geröstete Mandelsplitter zugefügt werden.




### Zutaten für 1 Portionen:

15 g	Hefe
50 ml	Milch, lauwarm
250 g	Mehl
2 Prisen	Salz
40 g	Zucker
2	Ei(er)
50 g	Butter, weich
1	Eiweiß
25 g	Zucker
½ TL	Zimt
1 EL	Mandelstifte

### Rezept von: SHHA

Arbeitszeit	ca. 50 Minuten
Ruhezeit	ca. 16 Stunden
Koch-/Backzeit	ca. 40 Minuten
Gesamtzeit	ca. 17 Stunden 30 Minuten
Schwierigkeitsgrad	normal



# Kinderrätsel Ostern

## Fehlersuchbild mit dem Osterhasen




Hier haben sich 10 Fehler eingeschlichen.



Vergleiche die beiden Osterbilder und kreise die Fehler  
auf dem rechten unteren Bild ein.

# Rebus Rätsel für Kinder- Nr.5


Bei diesem Rebus-Rätsel musst du bei den einzelnen Abbildungen, die angegebenen Buchstaben im entsprechenden Wort streichen. Am Ende entsteht das neue Lösungswort.



~~23~~



~~234~~




~~6789~~



# Kinderkreuzworträtsel

## Tiere



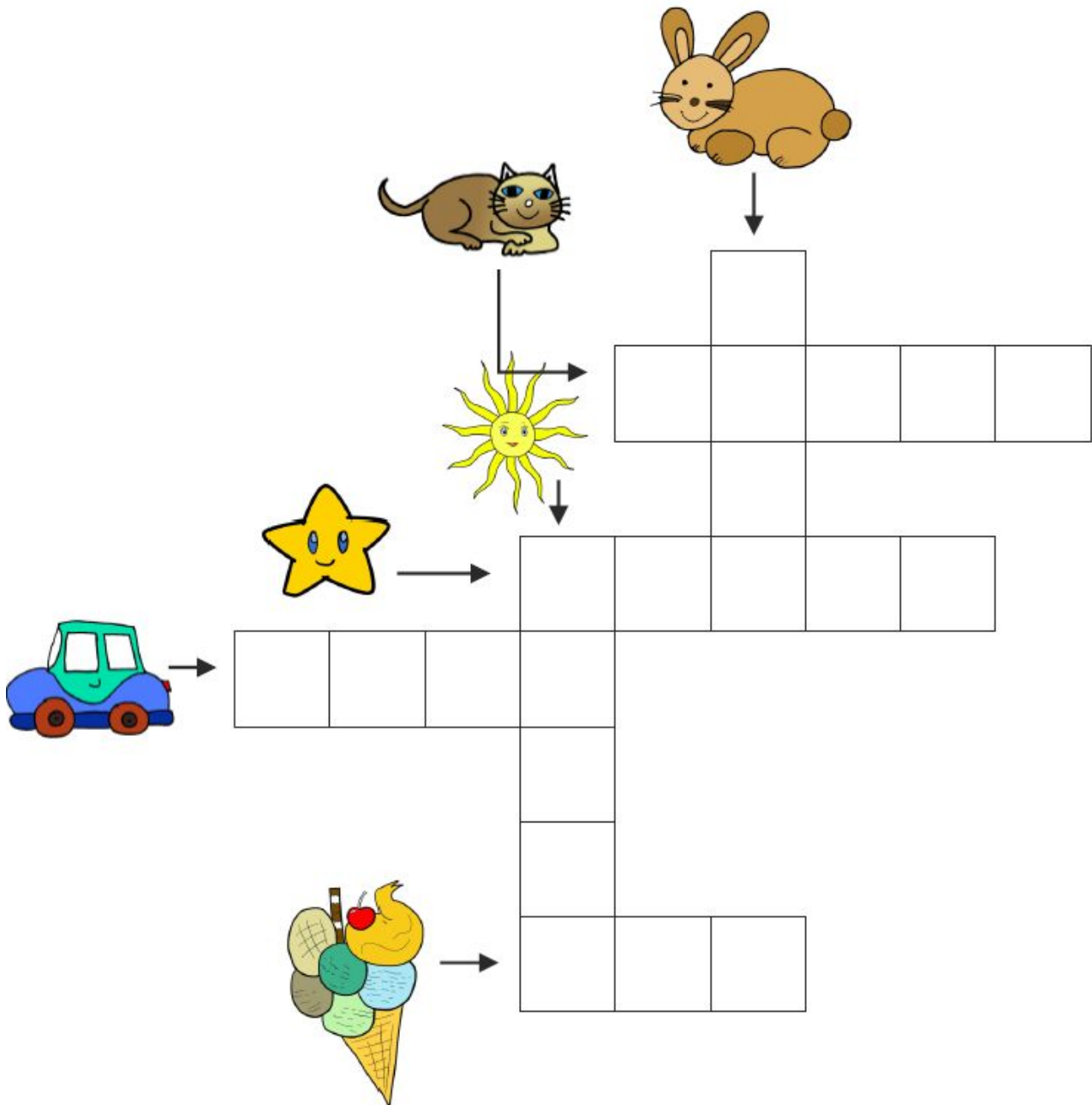
Lösungswort: 

--	--	--	--	--	--	--	--

  
1 2 3 4 5 6 7 8



# Kreuzworträtsel für Kindergartenkinder



Wo gehören die Wörter hin?

Auto	Sonne	Hase
Katze	Stern	Eis







# Sudoku 4x4

## für Kinder

Kinder-Sudoku Rätsel 03  
mittel



2		4	
	3		1
			4
3	4		